

《校平台课程分类培养》选课平台操作指南

(适用于 2025 级)

特别提示 1: 校园驿站需要接入学校无线网络 (XZCIT-WIFI) 才能访问选课平台。

特别提示 2: 本次选课只面向 2025 级在校在读生, 非面向学生无需访问。

特别提示 3: 本指南截图中显示的日期 (时间) 为示例, 以开放选课时显示为准。

一、登录校园驿站, 点击访问“服务”——“教学服务”——“分类培养选课平台”



二、阅读并理解选课提示



三、查看并切换可选课程组合（点击下图箭头所示区域显示全部可选课程组合）

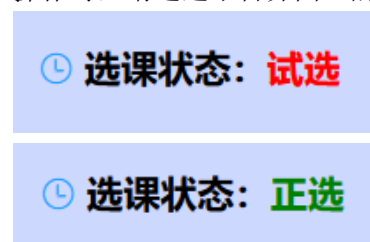


四、选课和退选

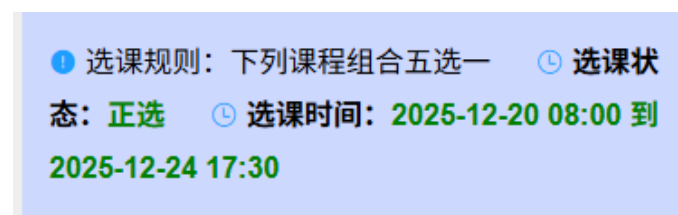
选课成功后，个人信息区显示选课结果；无选课结果，个人信息区显示“未选”；在选课时间内可以退选或另选。

五、试选和正选（试选为熟悉平台操作，结果无效；正选为正式选课，结果有效）

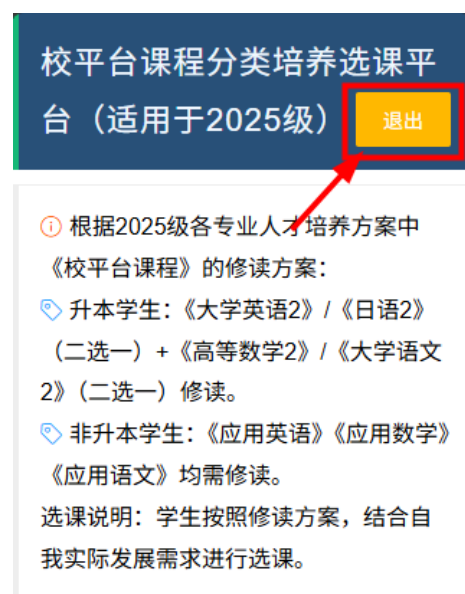
操作时，请通过平台界面上的“选课状态”确定当前状态是试选还是正选。



六、有效操作时间（以平台显示的“选课时间”为准）



七、退出选课操作（点击下图箭头所示按钮）



八、常见问题

问 1：从校园驿站访问选课平台时，页面一闪而过，不显示选课界面？

答 1：（a）查看是否已正确接入校园无线网络（XZCIT-WIFI）；（b）本人是否为 2025 级在校在读生（本次选课只面向 2025 级学生）；（c）上述都符合仍无法访问，请联系教务部 A01-402 室刘老师。

问 2：校园驿站服务栏目的“教学服务”栏目中看不到“分类培养选课平台”？

答 2：请联系教务部 A01-402 室刘老师。

问 3：校园驿站无法接入学校无线网络（XZCIT-WIFI）？

答 3：请联系 B18 一楼现教中心。

问 4：如何下载安装校园驿站 APP？

答 4：下载网址：<https://metc.xzcit.cn/2021/1102/c2200a45637/page.htm>

问 5：校园驿站的账号密码是什么？

答 5：同本人的“智慧校园”的“统一身份认证平台”账号密码，网址：<https://my.xzcit.cn>

问 6：校园驿站的密码遗忘怎么办？

答 6：请联系 B18 一楼现教中心。

=== 指南结束 ===

=== 20251219 ===